

## La faena de cerdos y la producción cárnica entre enero y noviembre del 2020 se mantiene por encima del 2019.

*Informe a cargo del Departamento de Información y Estudios Económicos BCR*

### Indicadores ROSPORC

ROSPORC es la primera plataforma de negociación electrónica de ganado porcino de la Argentina, y opera bajo la órbita de la Bolsa de Comercio de Rosario. Es un mercado digital que permite a los usuarios realizar transacciones de compra y/o venta de ganado porcino con gran facilidad.

La mayor previsibilidad y trazabilidad, junto con la mayor transparencia y la posibilidad de formar valores de referencia para cada tipo de operatoria, son algunos de los beneficios que brinda ROSPORC, lo cual ayuda a potenciar el desarrollo del negocio de cerdo en toda la Argentina.

Durante el mes de enero, la distribución de usuarios se ha mantenido estable, propiciando un amplio espectro de oportunidades para la realización de negocios. Del lado de los **vendedores**, Córdoba continúa como la provincia con mayor número de operadores, con un 35%, seguido por Buenos Aires (29%) y Santa Fe (23%). En tanto, la mayor parte de **compradores** se concentra en la provincia de Buenos Aires (39,6%), seguido por Santa Fe (33,3%) y Córdoba (12,5%). Sin embargo, cabe remarcar que también participan empresas de Chaco, Entre Ríos, La Pampa, La Rioja, Misiones, Salta, Santiago del Estero y Tucumán.

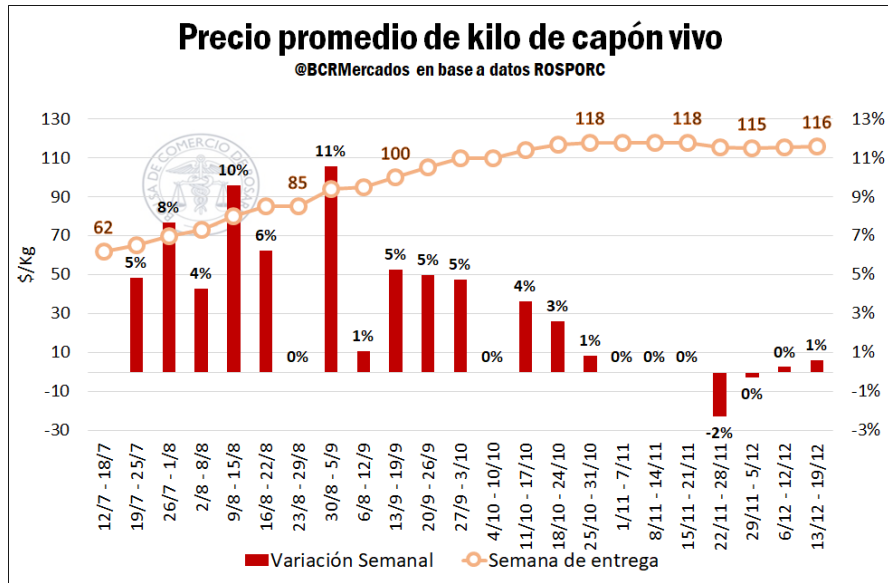
Entre los compradores y vendedores que han operado se encuentran Tutto Porkys, Gagsa, Panoa, Paladini, Isowean, Tierra Greda, Frig. Reg. San Antonio de Areco, The Good Pig, Distribuidora Alfer, Estancia Santa Hede, La Piamontesa, Zarate Red Pork, Porkino, Porcinos Argentinos, entre otros.



El segmento comercializado en ROSPORC es el capón. Actualmente, el **peso promedio vivo del capón comercializado** se ubica en 114 Kg. La **cotización promedio** se mantiene estable, alcanzando un valor de 115 \$/kg para la entrega entre el 17/01 y 23/01. En este sentido, se registró una leve baja del 2,5% desde el pico alcanzado a finales de octubre con 118 \$/kg.

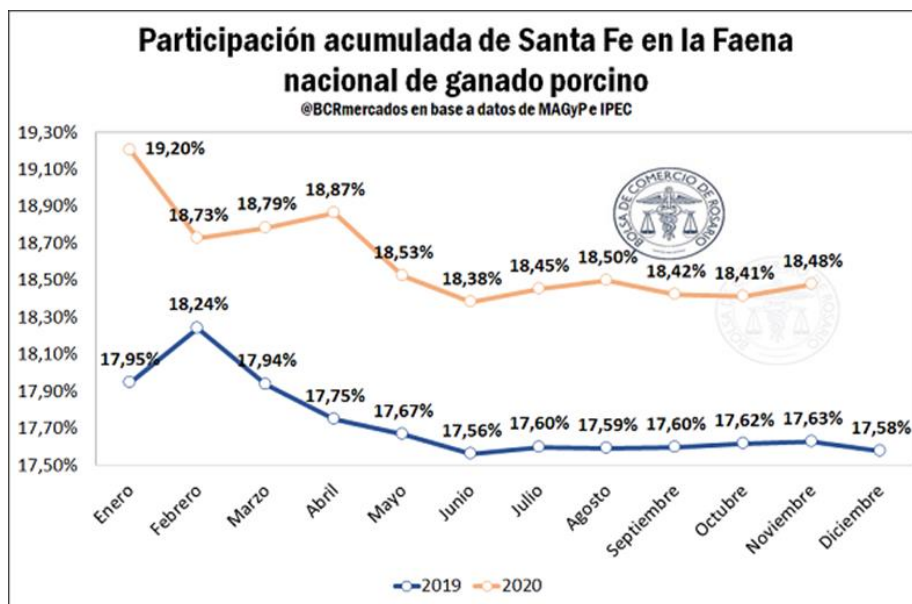


La cotización promedio se mantiene estable, alcanzando un valor de 116 \$/kg para la entrega entre el 13/12 y 19/12. En este sentido, se registró una leve baja del 1,69% desde el pico alcanzado a finales de octubre con 118 \$/kg.



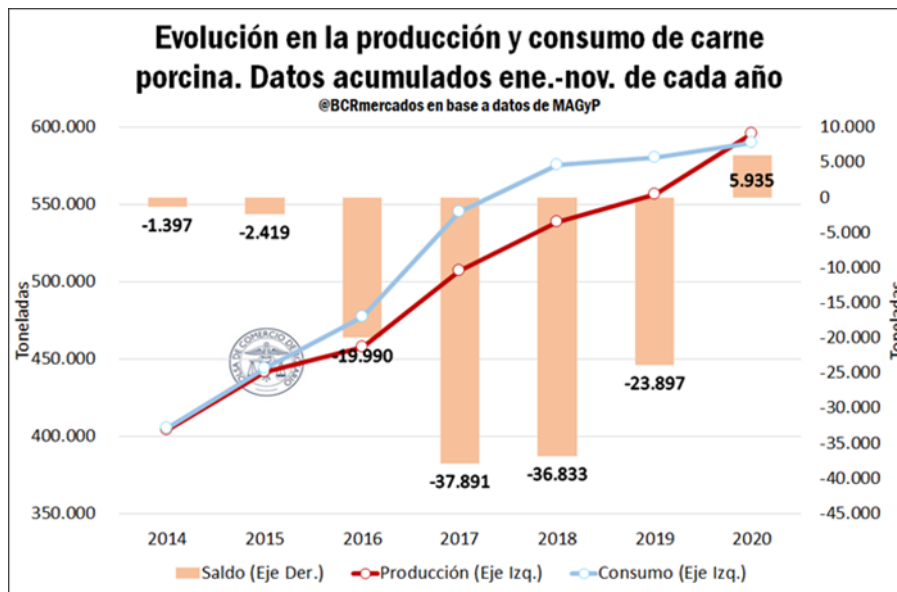
## Indicadores del mercado porcino

Se confirma la tendencia a la caída en la faena mensual, con un total faenado de 574 mil cabezas. Desde haber registrado en junio el mayor número de cerdos faenados en un solo mes (652.500) desde al menos 2014, el total mensual ha mostrado una baja en los meses subsiguientes. Sin embargo, en el acumulado hasta el mes de **noviembre**, el total de cerdos a nivel nacional alcanza 6,34 millones de cabezas, marcando así un incremento interanual de 210.027 cerdos o un 3,4%, y registrando un máximo histórico para los meses enero a noviembre de cada año. En tanto, la provincia de **Santa Fe** lleva un acumulado a igual mes un total de 1,17 millones de animales, representando un aumento interanual de 8,4%, marcando una mejora en el desempeño respecto del crecimiento nacional. De esta manera, la participación de la provincia sobre el total nacional faenado se ubica en 18,48%, marcando así un aumento respecto del 17,63% obtenido hasta el mismo mes del año 2019.



En cuanto a la **producción**, en el mes de noviembre se alcanzó las 53.500 t, aunque también se observa una caída mensual que se mantiene desde haber alcanzado el pico en el mes de junio (63 mil toneladas). De todas maneras, el acumulado anual a nivel nacional hasta el mes de noviembre se ubica en 595.763 toneladas, acentuando la tendencia de crecimiento anual y representando un récord desde al menos los últimos seis años.

Por su parte, el **consumo** acumulado desde enero a noviembre totalizó 589.828 toneladas, aunque evidencia una desaceleración en su crecimiento luego del marcado incremento registrado en los años anteriores. De hecho, la tasa de crecimiento interanual promedio para el período 2014-2018 para el acumulado ene.-nov. fue de 9,1% mientras que para el período 2018-2020 se ubicó en 1,3%. Sin embargo, este incremento productivo por encima del aumento en el consumo permitió que la producción local se ubique por encima del consumo doméstico por primera vez en al menos seis años.



Este excedente productivo por sobre las necesidades de consumo interno ha permitido que la **balanza comercial** del mercado porcino entre enero y octubre de 2020 alcanzara un **superávit** de US\$ 4,9 millones, y marque así su primer resultado no deficitario en al menos cinco años. De esta manera, el aumento sistemático de la producción registrado en los últimos años ha permitido, en forma sostenida, incrementar las exportaciones y reducir las importaciones.

