

Resumen de la semana porcina

SEMANA 21: (16/05 al 22/05)

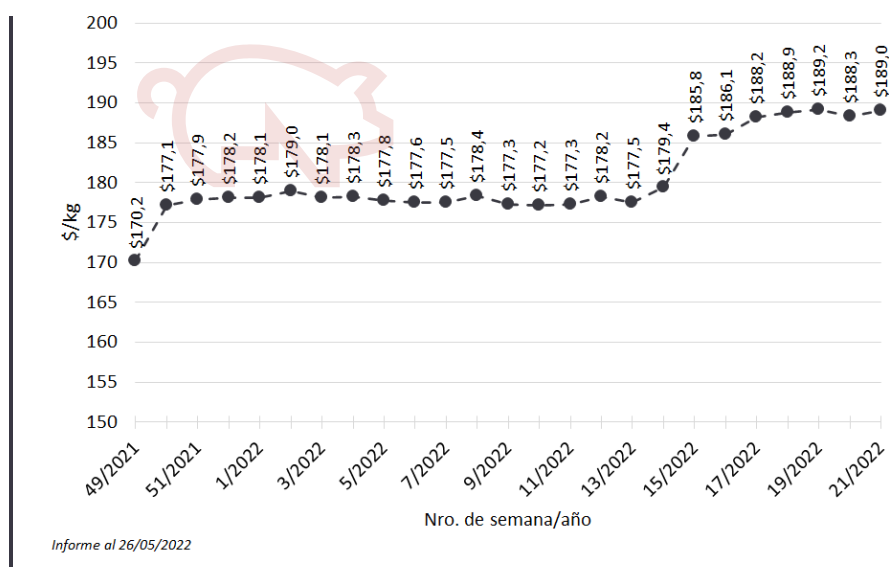
Precio Rosporc (\$/kg)*	\$189,0	
--------------------------------	----------------	---

*Precio teórico semanal para el capon general construido por Rosporc. Contempla a) las Operaciones realizadas en la plataforma digital, b) el precio máximo informado por el MAGYP y c) el 30% de los precios más altos registrados por Siocarnes.

 ¿Para qué sirve?




 ¿Cómo se calcula?

Evolución del precio de referencia ROSPORC para la categoría Capón General



@BCRmercados construido en base a datos de SIO-Carnes, MAGyP y ROSPORC.

Precios MAGyP

		Variación semana anterior (%)	
Índice Capón Máximo*	\$193,1	2,5	
Índice Capón Promedio	\$160,8	-1,0	
Capones (cabezas)	70.363	-8,9	
Peso promedio (kg)	118		
kg vivos	8.310.474		

	Capón (sin tipificar)	Capón (tipificado)**	Chanchas
Precio promedio (\$/kg)	155,8	180,3	112,2
Variación semana anterior (%)	-0,5	0	-4,6
Plazo de pago promedio	17	18	22
Peso promedio	117	123	213
Porcentaje magro		57%	
Cantidad (cabezas)	55.901	14.462	1.401

* Para el cálculo del precio máximo se toma como mínimo el 10% de las cabezas de mayor precio. ** Según sistema de tipificación por magro. Fuente: MAGyP.

Otros indicadores

Precios granos al 24/05 (\$/tn)*		
Trigo	Maíz	Soja
43.640	32.105	50.540

* Precios de Pizarra/Estimativos de la Cámara Arbitral de Cereales de la Bolsa de Comercio de Rosario

DÓLAR COMPRA Banco Nación al 24/05
\$118,25

DÓLAR VENTA Banco Nación al 24/05
\$124,25

Indicadores de la actividad

Precio mix 5 kg maíz + 2 kg soja

260,0 ▲

	Capón/Maíz ¹	Capón/Mix 5+2 ²	Capón/Novillo ³
Capón Rosporc	5,94	0,73	0,68
Capón Máximo	6,06	0,74	0,69

Para el cálculo de los indicadores se toma el precio para el capón general construido por Rosporc y el capón general máximo informado por MAGyP, los precios promedios semanales pizarra de la Cámara Arbitral de Cereales de la Bolsa de Comercio de Rosario y precio promedio semanal del novillo en mercado de Liniers.

1. kg de maíz que pueden adquirirse con 1 kg vivo de capón.

2. nos indica la relación entre el precio del capón respecto de los componentes principales de la dieta (70% de maíz y 30% de soja aproximadamente).

3. señala la cantidad de kg novillo que pueden adquirirse con 1 kg de capón.