

# Resumen de la semana porcina

SEMANA 05: (24/01 al 30/01)

**Precio de Referencia Rosporc (\$/kg)\***

**\$177,8**

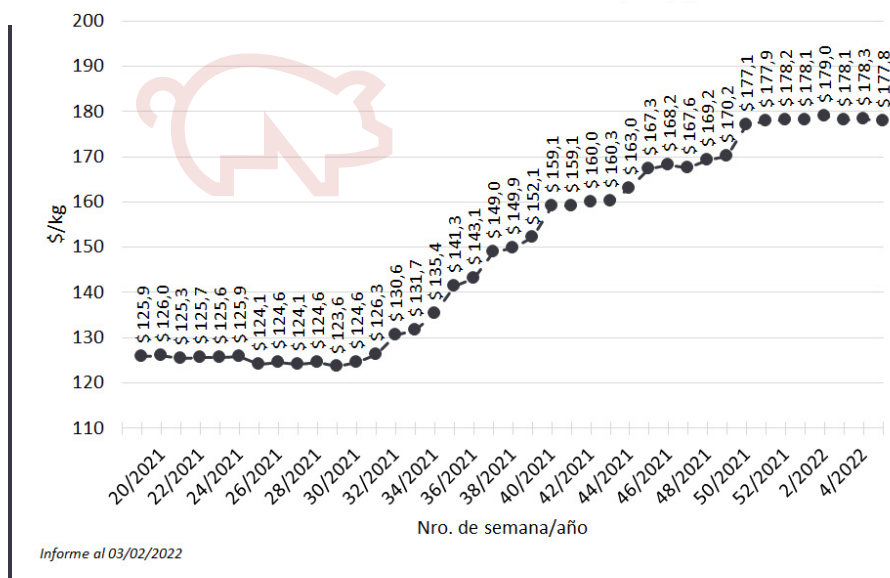


\*Precio teórico semanal para el capon general construido por Rosporc. Contempla a) las Operaciones realizadas en la plataforma digital, b) el precio máximo informado por el MAGYP y c) el 30% de los precios más altos registrados por Siocarnes.

 ¿Para qué sirve?




 ¿Cómo se calcula?

## Evolución del precio de referencia ROSPORC para la categoría Capón General



@BCRmercados construido en base a datos de SIO-Carnes, MAGyP y ROSPORC.

## Precios MAGyP

		Variación semana anterior (%)	
Índice Capón Máximo*	\$179,1	-0,2	
Índice Capón Promedio	\$153,5	-1,2	
Capones (cabezas)	68.226	-0,4	
Peso promedio (kg)	111		
kg vivos	7.555.720		

	Capón (sin tipificar)	Capón (tipificado)**	Chanchas
Precio promedio (\$/kg)	147,4	170,4	106,6
Variación semana anterior (%)	-1,5	-1,1	-0,6
Plazo de pago promedio	17	20	18
Peso promedio	110	113	209
Porcentaje magro		57%	
Cantidad (cabezas)	50.222	18.004	1.334

\* Para el cálculo del precio máximo se toma como mínimo el 10% de las cabezas de mayor precio. \*\* Según sistema de tipificación por magro. Fuente: MAGyP.

## Otros indicadores

Precios granos al 02/02 (\$/tn)*		
Trigo	Maíz	Soja
25.200	24.700	42.525

\* Precios de Pizarra/Estimativos de la Cámara Arbitral de Cereales de la Bolsa de Comercio de Rosario

DÓLAR COMPRA Banco Nación al 02/02
<b>\$104,25</b>

DÓLAR VENTA Banco Nación al 02/02
<b>\$110,25</b>

### Indicadores de la actividad

**Precio mix 5 kg maíz + 2 kg soja** **202,5** ▲

	Capón/Maíz <sup>1</sup>	Capón/Mix 5+2 <sup>2</sup>	Capón/Novillo <sup>3</sup>
<b>Capón máximo</b>	<b>7,39</b>	<b>0,88</b>	<b>0,78</b>
Capón promedio	6,33	0,76	0,67

Para el cálculo de los indicadores se toma el precio del capón general máximo informado por MAGyP y los precios promedios semanales pizarra de la Cámara Arbitral de Cereales de la Bolsa de Comercio de Rosario y precio promedio semanal del novillo en mercado de Liniers.

1. kg de maíz que pueden adquirirse con 1 kg vivo de capón.

2. nos indica la relación entre el precio del capón respecto de los componentes principales de la dieta (70% de maíz y 30% de soja aproximadamente).

3. señala la cantidad de kg novillo que pueden adquirirse con 1 kg de capón.